



ARTEFACTO DE APLICAR **COB**

2x10W
1600 LM

Certificación
Seguridad Eléctrica



Luz cálida
3000K



Luz fría
6000K

Artefacto de **APLICAR**. Diseñados para proporcionar una iluminación direccional de alta precisión y eficiencia. Ideales para utilizar lámparas dicróicas, que emiten luz clara y focalizada con un excelente control del haz, permitiendo resaltar áreas específicas sin dispersión innecesaria.



Potencia **2x10W**
Voltaje **200-250V~**



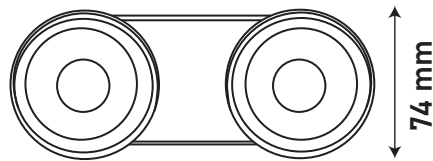
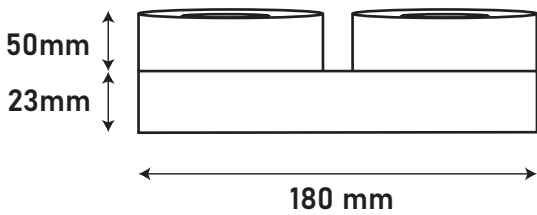
Luz cálida
3000K



80 LM/W



Flujo luminoso
1600 LM



ESPECIFICACIONES TÉCNICAS

MODELO BLANCO	IM3801018	CRI	>80
MODELO NEGRO	IM3801020	TEMPERATURA DE TRABAJO	-25° +40°
POTENCIA	2x10W	TAMAÑO DE LÁMPARA	180x74mm
LÚMENES POR WATT	80 Lm/w	PESO	0,459Kg
FLUJO LUMINOSO	1600Lm	TEMPERATURA LUZ	Cálida 3000K
VOLTAJE	200-250Vca	PROTECCIÓN IP	IP20
FRECUENCIA	50 hz	MATERIAL	Aluminio
		GARANTÍA	2 Años

PRECAUCIONES

- A. La instalación de la luminaria debe ser realizada por personal técnico calificado.
- B. Trabaje solo bajo condiciones seguras (con el módulo y herramientas adecuadas).
- C. No reemplazar o remover luminarias sin antes realizar la desconexión de la alimentación.
- D. La luminaria no debe ser utilizada sin todas las cubiertas colocadas en su correcta posición.
- E. No conecte esta luminaria mientras está en su embalaje.

Artefacto de **APLICAR**. Diseñados para proporcionar una iluminación direccional de alta precisión y eficiencia. Ideales para utilizar lámparas dicróicas, que emiten luz clara y focalizada con un excelente control del haz, permitiendo resaltar áreas específicas sin dispersión innecesaria.



Potencia **2x10W**
Voltaje **200-250V~**



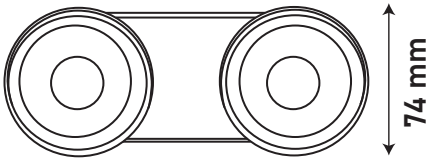
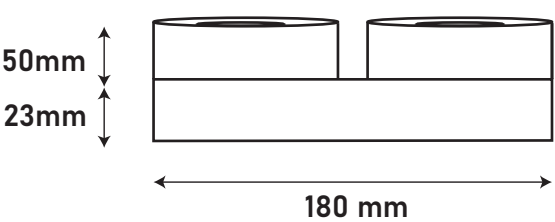
Luz fría
6000K



80 LM/W



Flujo luminoso
1600 LM



ESPECIFICACIONES TÉCNICAS

MODELO BLANCO	IM3801019	CRI	>80
MODELO NEGRO	IM3801021	TEMPERATURA DE TRABAJO	-25° +40°
POTENCIA	2x10W	TAMAÑO DE LÁMPARA	180x73x74mm
LÚMENES POR WATT	80 Lm/w	PESO	0,459Kg
FLUJO LUMINOSO	1600Lm	TEMPERATURA LUZ	Fría 4000K
VOLTAJE	200-250Vca	PROTECCIÓN IP	IP20
FRECUENCIA	50 hz	MATERIAL	Aluminio
		GARANTÍA	2 Años

PRECAUCIONES

- A. La instalación de la luminaria debe ser realizada por personal técnico calificado.
- B. Trabaje solo bajo condiciones seguras (con el módulo y herramientas adecuadas).
- C. No reemplazar o remover luminarias sin antes realizar la desconexión de la alimentación.
- D. La luminaria no debe ser utilizada sin todas las cubiertas colocadas en su correcta posición.
- E. No conecte esta luminaria mientras está en su embalaje.