



\*Imágenes a título ilustrativo

# EXTRACTOR DE AIRE

CON PANEL DECORATIVO

4" ø 100 mm | 25W

Certificación  
Seguridad Eléctrica



## EXTRACTOR DE AIRE | 4"

Extractor de aire **IPX2**, con panel decorativo. Ideales para ambientes donde es necesario mejorar la circulación del aire, como baños, cocinas, talleres y espacios cerrados. Gracias a su capacidad de ventilación, ayudan a eliminar humedad, olores y vapores, asegurando un entorno más saludable y confortable.

 Tensión **220-240Vca**  
Potencia **25W**

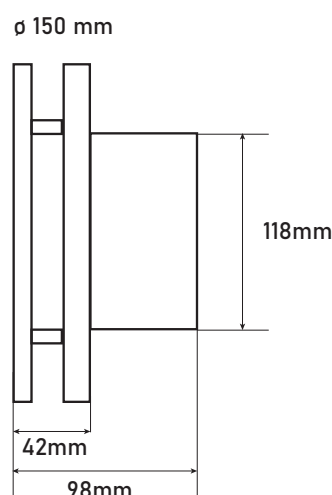
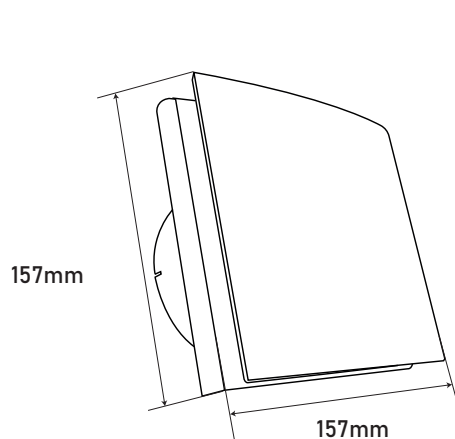
 **IPX2**



Material **ABS**  
Resistente a los  
Rayos UV



Frecuencia  
**50 Hz**



## ESPECIFICACIONES TÉCNICAS

MODELO	IM3701010
POTENCIA	25W
VOLTAJE	220-240vca
FRECUENCIA	50hz
CLASE	2
TEMPERATURA DE TRABAJO	-20°+40°C
PROTECCIÓN IP	IPX2

MATERIAL	ABS
MEDIDAS	201x201x117mm
PESO	Kg
VELOCIDAD DE ROTACIÓN	Min-1
ABSORCIÓN	100M3/Hora
CONTIENE	Red anti insectos y luz indicadora roja
INCLUYE	4 Tornillos y 4 tarugos
GARANTÍA	2 Años

## PRECAUCIONES

- A. La instalación del equipo debe ser realizada por personal técnico calificado.
- B. Trabaje solo bajo condiciones seguras (con el módulo y herramientas adecuadas).
- C. No reemplazar o remover luminarias sin antes realizar la desconexión de la alimentación.
- D. El equipo no debe ser utilizado sin todas las cubiertas colocadas en su correcta posición.
- E. No conecte este equipo mientras está en su embalaje.



\*Imágenes a título ilustrativo

# EXTRACTOR DE AIRE

CON PANEL DECORATIVO

6" ø 150 mm | 25W

Certificación  
Seguridad Eléctrica




## EXTRACTOR DE AIRE | 6"

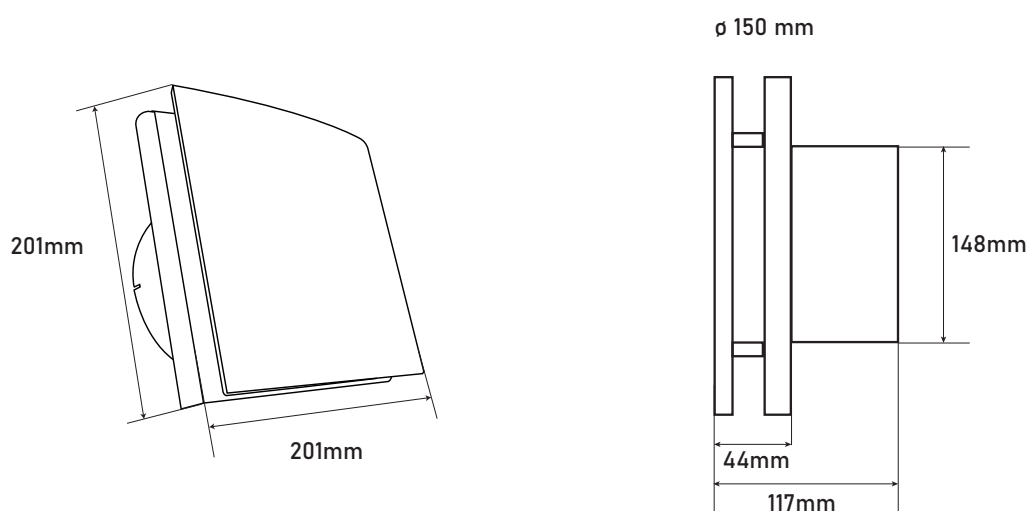
Extractor de aire **IPX2**, con panel decorativo. Ideales para ambientes donde es necesario mejorar la circulación del aire, como baños, cocinas, talleres y espacios cerrados. Gracias a su capacidad de ventilación, ayudan a eliminar humedad, olores y vapores, asegurando un entorno más saludable y confortable.

 Tensión **220-240Vca**  
Potencia **25W**

 **IPX2**

 Material **ABS**  
Resistente a los  
Rayos UV

 Frecuencia  
**50 Hz**



## ESPECIFICACIONES TÉCNICAS

MODELO	IM3701011
POTENCIA	25W
VOLTAJE	220-240
FRECUENCIA	50hz
CLASE	2
TEMPERATURA DE TRABAJO	-20°+40°C
PROTECCIÓN IP	IPX2
MATERIAL	ABS

MEDIDAS	201x201x117mm
PESO	Kg
RANGO DE DETECCIÓN	180°
VELOCIDAD DE ROTACIÓN	Min-1
ABSORCIÓN	280M3/Hora
CONTIENE	Red anti insectos y luz indicadora roja
INCLUYE	4 Tornillos y 4 tarugos
GARANTÍA	2 Años

## PRECAUCIONES

- A.** La instalación del equipo debe ser realizada por personal técnico calificado.
- B.** Trabaje solo bajo condiciones seguras (con el módulo y herramientas adecuadas).
- C.** No reemplazar o remover luminarias sin antes realizar la desconexión de la alimentación.
- D.** El equipo no debe ser utilizado sin todas las cubiertas colocadas en su correcta posición.
- E.** No conecte este equipo mientras está en su embalaje.