

**TREPI**



\*Imágenes a título ilustrativo

# LUMINARIA LED

## BASCULANTE

# 200w

20.000 LM

Certificación  
Seguridad Eléctrica



Luz **FRÍA**

LUMINARIA LED BASCULANTE | 200W

Luminaria led **BASCULANTE 200W**. Ideal para áreas urbanas y espacios públicos como calles, avenidas, parques, plazas, etc. Proporciona una iluminación clara y uniforme, mejorando la visibilidad y seguridad para conductores y peatones.



Potencia **200W**

Tensión **220-250V**



Luz fría

**6000K**



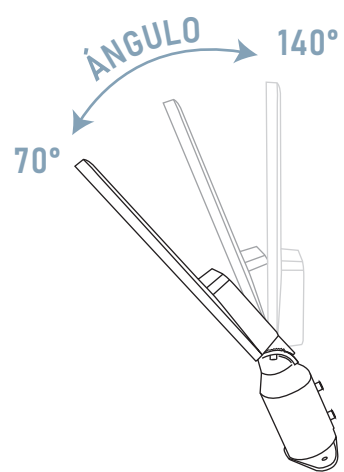
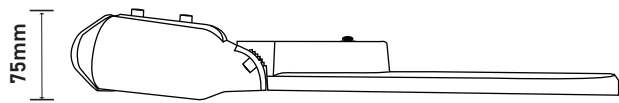
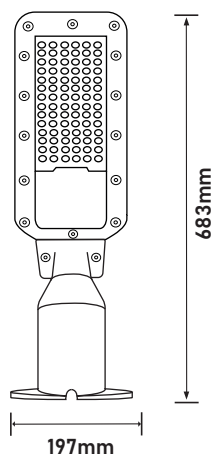
**0,9** Factor de

Potencia

**LM**

20.000 LM

(100 LM/W)



ESPECIFICACIONES TÉCNICAS

MODELO	IM2102007	VIDA ÚTIL	25.000 hs
POTENCIA	200W	TEMPERATURA DE TRABAJO	-25°c +40°c
LÚMENES POR WATT	100 LMxW	TEMPERATURA LUZ	Fría 6000K
FLUJ O LUMINOSO	20.000 LM	FACTOR DE POTENCIA	0.9
VOLTAJE	220-250V	TAMAÑO DE LÁMPARA	683x197x75mm
FRECUENCIA	50 hz	PROTECCIÓN IP	IP65
ANGULO	70° a 140°	MATERIAL DEL CUERPO	Aluminio
CRI	>80	MATERIAL DEL LENTE	PC
		GARANTÍA	2 años

PRECAUCIONES

- A. La instalación de la luminaria debe ser realizada por personal técnico calificado.
- B. Trabaje solo bajo condiciones seguras (con el módulo y herramientas adecuadas).
- C. No reemplazar o remover luminarias sin antes realizar la desconexión de la alimentación.
- D. La luminaria no debe ser utilizada sin todas las cubiertas colocadas en su correcta posición.
- E. No conecte esta luminaria mientras está en su embalaje.