



*Imágenes a título ilustrativo

ESTACA
SOLAR
garden light

2w



ESTACA SOLAR | REFLECTOR

Estaca para jardín, reflector ip65 con sensor nocturno . Ideales para iluminar y destacar jardines, senderos, plantas y espacios al aire libre. Gracias a su diseño resistente y práctico, garantizan una instalación sencilla y una iluminación eficiente. Su protección IP65 asegura durabilidad frente al agua y al polvo, ofreciendo visibilidad, seguridad y un toque estético en cualquier ambiente exterior.

LM 130 LM/W



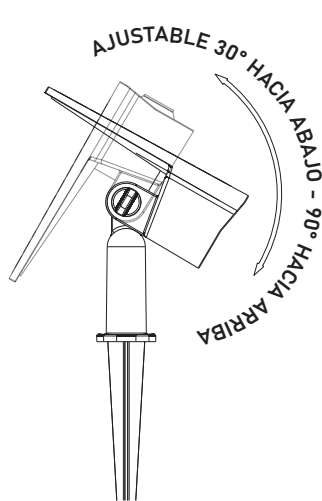
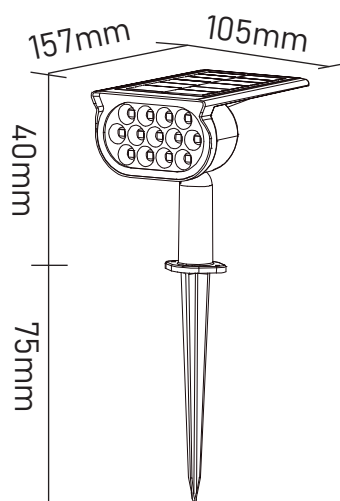
Flujo luminoso
260 LM



Material **Aluminio.**
ABS



Frecuencia
50 Hz



2

INTENSIDADES
DE LUZ



x1 Intensidad **MEDIA**



x2 Intensidad **ALTA**

ESPECIFICACIONES TÉCNICAS

MODELO	IM0302005	MEDIDA	157x115x105mm
POTENCIA	2W	PESO	0,288Kg
LÚMENES POR WATT	260lm	PROTECCIÓN IP	IP65
FLUJO LUMINOSO	130lm/w	TEMPERATURA DE LUZ	Cálida 3000K
CLASE	1	TIEMPO DE CARGA	4-6Hs
TEMPERATURA DE TRABAJO	-20°+40°C	MATERIAL	Abs
INTENSIDADES	Media: 12hs Alta: 6hs	GARANTÍA	3 Años

PRECAUCIONES

- A.** La instalación de la luminaria debe ser realizada por personal técnico calificado.
- B.** Trabaje solo bajo condiciones seguras (con el módulo y herramientas adecuadas).
- C.** No reemplazar o remover luminarias sin antes realizar la desconexión de la alimentación.
- D.** La luminaria no debe ser utilizada sin todas las cubiertas colocadas en su correcta posición.
- E.** No conecte esta luminaria mientras está en su embalaje.

ESTACA SOLAR | REFLECTOR

Estaca para jardín, reflector ip65 con sensor nocturno . Ideales para iluminar y destacar jardines, senderos, plantas y espacios al aire libre. Gracias a su diseño resistente y práctico, garantizan una instalación sencilla y una iluminación eficiente. Su protección IP65 asegura durabilidad frente al agua y al polvo, ofreciendo visibilidad, seguridad y un toque estético en cualquier ambiente exterior.

LM 130 LM/W



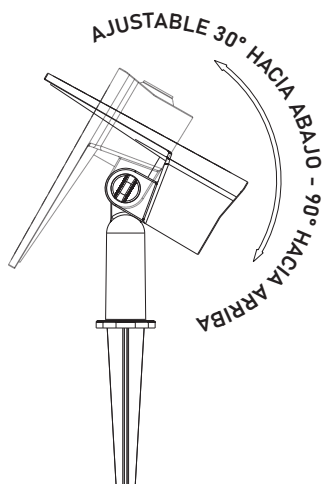
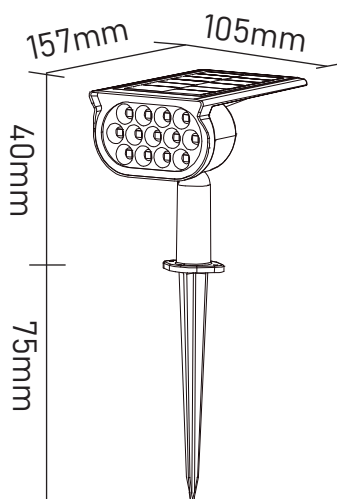
Flujo luminoso
260 LM



Material **Aluminio.**
ABS



Frecuencia
50 Hz



2

INTENSIDADES
DE LUZ



x1



Intensidad **MEDIA**



x2



Intensidad **ALTA**

ESPECIFICACIONES TÉCNICAS

MODELO	IM0302006	MEDIDA	157x115x105mm
POTENCIA	2W	PESO	0,288Kg
LÚMENES POR WATT	260lm	PROTECCIÓN IP	IP65
FLUJO LUMINOSO	130lm/w	TEMPERATURA DE LUZ	Fría 6000K
CLASE	1	TIEMPO DE CARGA	4-6Hs
TEMPERATURA DE TRABAJO	-20°+40°C	MATERIAL	Abs
INTENSIDADES	Media: 12hs Alta: 6hs	GARANTÍA	3 Años

PRECAUCIONES

- A.** La instalación de la luminaria debe ser realizada por personal técnico calificado.
- B.** Trabaje solo bajo condiciones seguras (con el módulo y herramientas adecuadas).
- C.** No reemplazar o remover luminarias sin antes realizar la desconexión de la alimentación.
- D.** La luminaria no debe ser utilizada sin todas las cubiertas colocadas en su correcta posición.
- E.** No conecte esta luminaria mientras está en su embalaje.