



\*Imágenes a título ilustrativo

# **APLIQUE DE EXTERIOR**


## **UNIDIRECCIONAL REDONDO**

Certificación  
Seguridad Eléctrica




## APLIQUE DE EXTERIOR | IP65

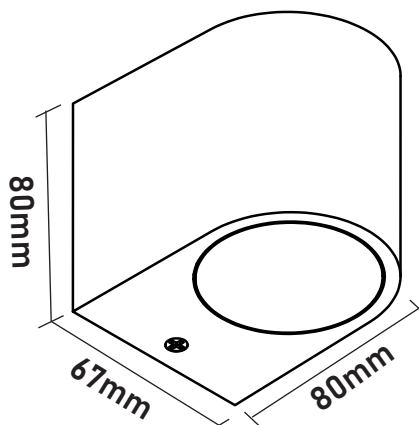
Aplique **exterior**. Ideales para iluminar y resaltar fachadas, entradas, patios y espacios al aire libre. Gracias a su diseño resistente y funcional, permiten una iluminación eficiente y duradera, asegurando visibilidad, seguridad y estética en ambientes exteriores.

 Tensión **250Vca**  
Potencia **1x10W Máx.**

 **IP65**

 Cuerpo de **Aluminio.**  
**Vidrio Templado.**

 Frecuencia  
**50 Hz**



## ESPECIFICACIONES TÉCNICAS

MODELO BLANCO	IM3201001	MEDIDAS	80x67x80mm
MODELO NEGRO	IM3201002	PESO	0,275Kg
POTENCIA	1x10W Máx.	TEMPERATURA DE TRABAJO	-20°+40°C
TENSIÓN	250Vca	ZÓCALO	Dicróica GU10
FRECUENCIA	50hz	PROTECCIÓN IP	IP65
CLASE	1	MATERIAL	Aluminio vidrio templado
		GARANTÍA	3 Años

## PRECAUCIONES

- A.** La instalación de la luminaria debe ser realizada por personal técnico calificado.
- B.** Trabaje solo bajo condiciones seguras (con el módulo y herramientas adecuadas).
- C.** No reemplazar o remover luminarias sin antes realizar la desconexión de la alimentación.
- D.** La luminaria no debe ser utilizada sin todas las cubiertas colocadas en su correcta posición.
- E.** No conecte esta luminaria mientras está en su embalaje.