



*Imágenes a título ilustrativo

SENSOR DE MOVIMIENTO DE EMBUTIR

ÁNGULO 360°

Certificación
Seguridad Eléctrica



SENSOR DE MOVIMIENTO | IP20

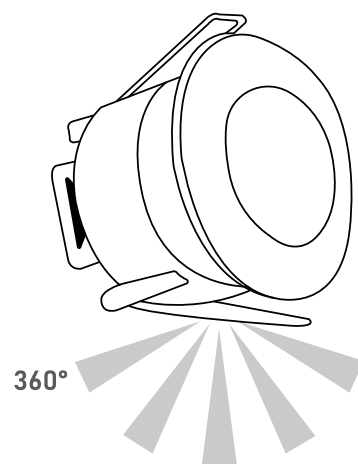
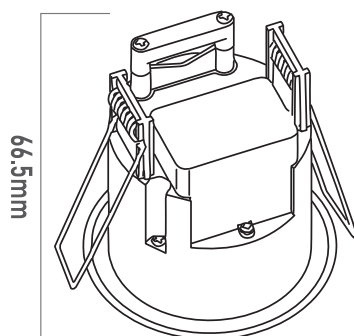
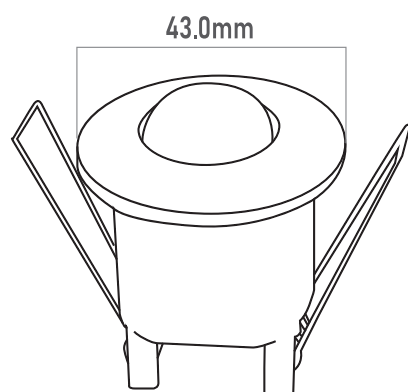
Sensor de movimiento **IP20**, infrarrojo. Posee un circuito integrado y un detector de gran sensibilidad. Reúne automatismo, conveniencia, seguridad, ahorro de energía y funciones muy prácticas. Utiliza el movimiento como fuente de control de señal y comienza su carga cuando se entra en el campo de detección. Puede identificar tanto el día como la noche automáticamente.

 Potencia **150W**
Voltaje **220-240V~**

 <3-2000 LUX
(regulable)

 Detección
6 Mts (Máx.)

 Frecuencia
50/60 Hz



ESPECIFICACIONES TÉCNICAS

MODELO BLANCO	IM1901006	TEMPERATURA DE TRABAJO	-20°+40°C
POTENCIA	150W	RANGO DE DETECCIÓN	360°
VOLTAJE	220-240~	DISTANCIA DE DETECCIÓN	6MTS
FRECUENCIA	50/60hz	LUZ AMBIENTE	<3-2000LUX (regulable)
ÁNGULO	360°	PROTECCIÓN IP	IP20
CLASE	2	MATERIAL	Polycarbonato
CALADO DE ARTEFACTO	Mín. 33 mm Máx. 40 mm	GARANTÍA	3 Años

PRECAUCIONES

- A. La instalación de la luminaria debe ser realizada por personal técnico calificado.
- B. Trabaje solo bajo condiciones seguras (con el módulo y herramientas adecuadas).
- C. No reemplazar o remover luminarias sin antes realizar la desconexión de la alimentación.
- D. La luminaria no debe ser utilizada sin todas las cubiertas colocadas en su correcta posición.
- E. No conecte esta luminaria mientras está en su embalaje.